



FACULTAD DE PSICOLOGÍA
UNIVERSIDAD DE BUENOS AIRES

***Mujeres y Decanas de la UBA:
Experiencias y Perspectivas de la
Conducción Femenina en la
Universidad.***

Prof. Nélide Cervone

Facultad de Psicología - UBA

Decana

UNIVERSIDADES NACIONALES

UNIVERSIDADES PUBLICAS	CREACION	EGRESADOS TOTAL	%	EGRESADOS 2012	%	INGRESOS 2012	%	ALUMNOS TOTAL	%	GEN. FEM. %	GEN. MASC. %
UNIV. DE BUENOS AIRES	1957	36221	63,5	1633	52,1	1976	21,7	23358	38,1	75	25
UNIV. NAC. DE CORDOBA	1958	5849	10,3	285	9,1	1465	16,1	12270	20	79	21
UNIV. NAC. DE LA PLATA	1958	5475	9,6	536	17,1	2106	23,1	10001	16,3	79	21
UNIV. NAC. DE ROSARIO	1955	4308	7,5	319	10,2	1068	11,7	5652	9,2	S/D	S/D
UNIV. NAC. DE TUCUMAN	1959	2613	4,6	113	3,6	1235	13,5	5520	9,0	79	21
UNIV. NAC. DE MAR DEL PLATA	1986	1805	3,2	115	3,7	451	4,9	S/D	S/D	S/D	S/D
UNIV. NAC. DE SAN LUIS	1958	479	0,8	69	2,2	231	2,5	1444	2,4	78	22
UNIV. NAC. DEL COMAHUE	2004	156	0,3	58	1,9	547	6,0	2087	3,4	S/D	S/D
UNIV. AUTONOMA DE ENTRE RIOS	2000	92	0,2	4	0,1	39	0,4	915	1,5	S/D	S/D
UNIV. NAC. DE LA RIOJA*	S/D	62	0,1	S/D	S/D	S/D	S/D	S/D	S/D	S/D	S/D
TOTAL UNIVERSIDADES NACIONALES		57060	100	3132	100	9118	100	61247	100	80	20

ALONSO, M. M., KLINAR, D. (2013). Los psicólogos en argentina. Relevamiento Cuantitativo 2012.

UNIVERSIDADES PÚBLICAS Y UNIVERSIDADES DE GESTIÓN PRIVADA

UNIVERSIDADES PÚBLICAS	EGRESADOS TOTAL	%	EGRESADOS 2012	%	INGRESOS 2012	%	ALUMNOS TOTAL	%	GEN. FEM. %	GEN. MASC. %
TOTAL UNIVERSIDADES NACIONALES	57060	100	3132	100	9118	100	61247	100	80	20
UNIVERSIDADES PRIVADAS	EGRESADOS TOTAL	%	EGRESADOS 2012	%	INGRESOS 2012	%	ALUMNOS TOTAL	%	GEN. FEM. %	GEN. MASC. %
TOTAL UNIVERSIDADES PRIVADAS	31230	100	2391	100	5764	100	23525	100	79	21
UNIVERSIDADES NACIONALES	57060		3132		9118		61247		80	20
UNIVERSIDADES PRIVADAS	31230		2391		5764		23525		79	21
TOTAL UNIVERSIDADES	88290		5523		14882		84772		79	21

ALONSO, M. M., KLINAR, D. (2013). Los psicólogos en argentina. Relevamiento Cuantitativo 2012.

PSICÓLOGOS EN ARGENTINA: EVOLUCIÓN HISTÓRICA DE EGRESADOS 1965-2012

AÑO	EGRESADOS
1965	474
1975	5700
1985	20100
1995	39000
2005	62773
2012	88290

SÍNTESIS 2012: ESTUDIANTES Y GRADUADOS DE PSICOLOGÍA EN EL PAÍS

10	UNIVERSIDADES PÚBLICAS
31	UNIVERSIDADES DE GESTIÓN PRIVADA
5523	EGRESADOS 2012
88290	TOTAL DE PSICÓLOGOS/AS EGRESADOS/AS
78903	ESTIMACIÓN DE PSICÓLOGOS/ AS ACTIVOS
84772	CANTIDAD DE ESTUDIANTES
14882	ESTUDIANTES INGRESANTES 2012

SÍNTESIS 2012 - RELACIÓN DE GÉNERO ESTUDIANTES Y GRADUADOS/AS

83% FEMENINO 17% MASCULINO	PSICÓLOGAS ACTIVAS PSICÓLOGOS ACTIVOS
79% FEMENINO 21% MASCULINO	ESTUDIANTES DE PSCIOLOGÍA

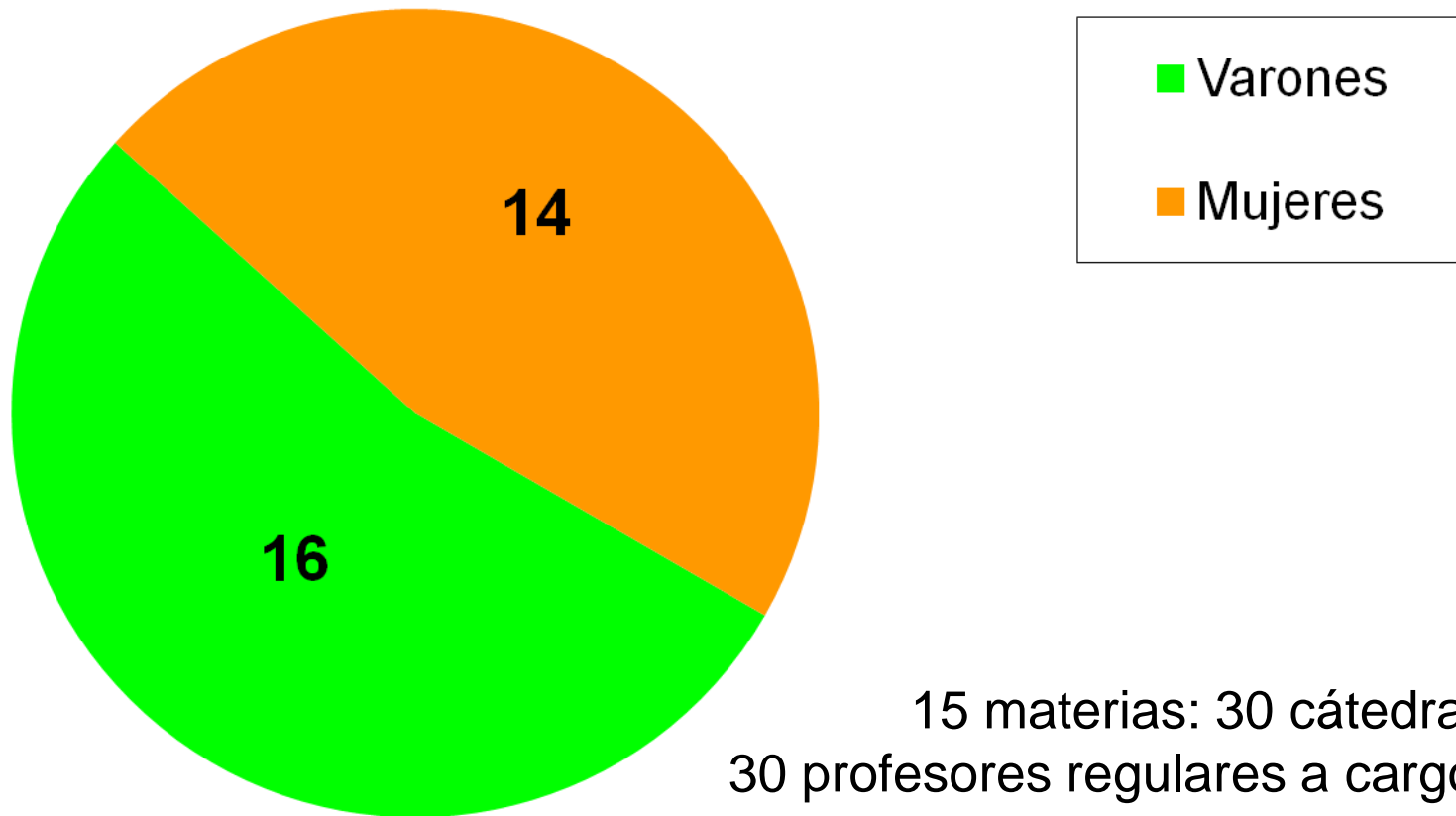


FACULTAD DE PSICOLOGÍA
UNIVERSIDAD DE BUENOS AIRES

FACULTAD DE PSICOLOGÍA - UBA

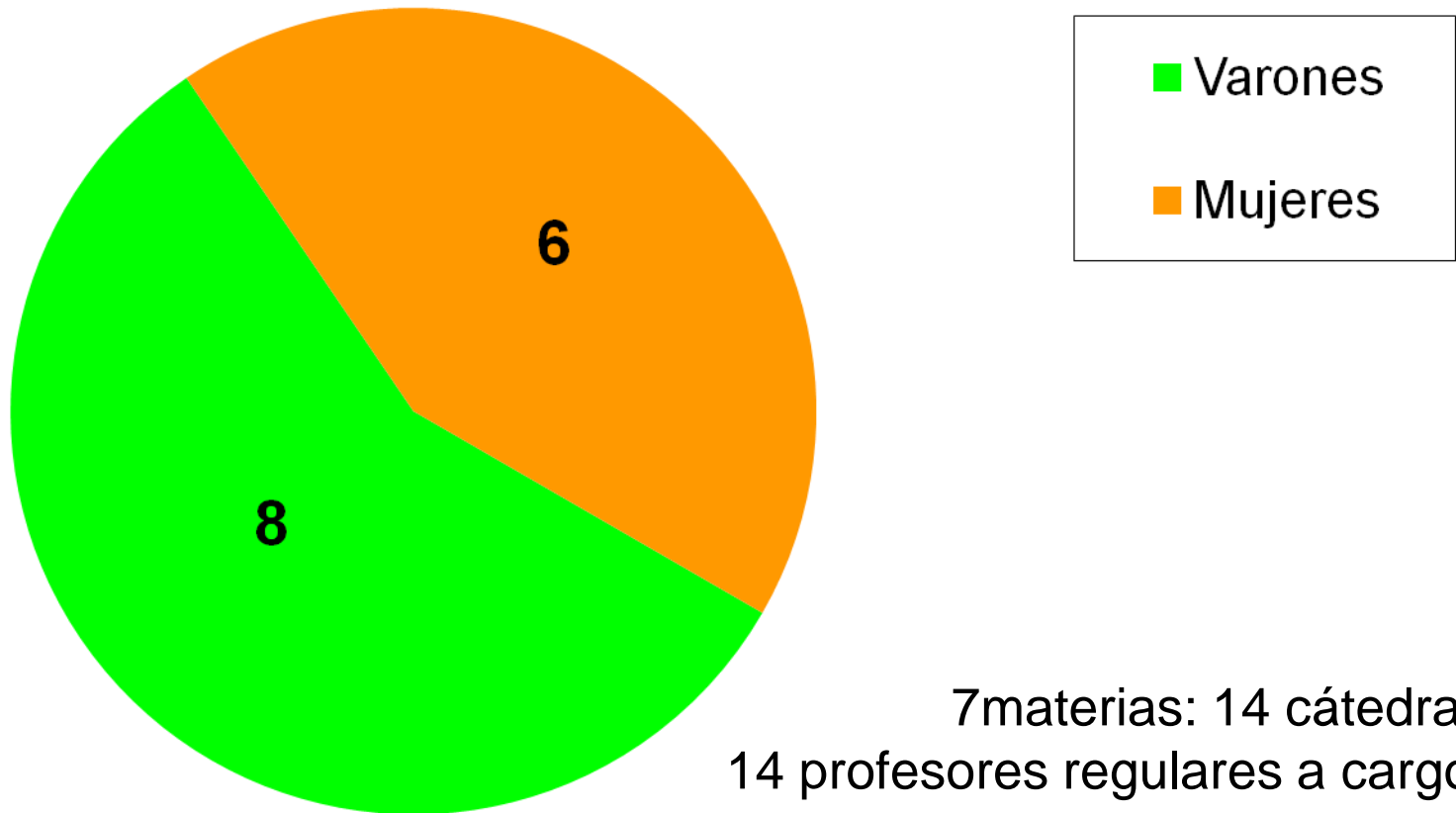
ÁREA Académica

Ciclo de formación general



15 materias: 30 cátedras
30 profesores regulares a cargo:
titulares, asociados y adjuntos

Ciclo de formación profesional

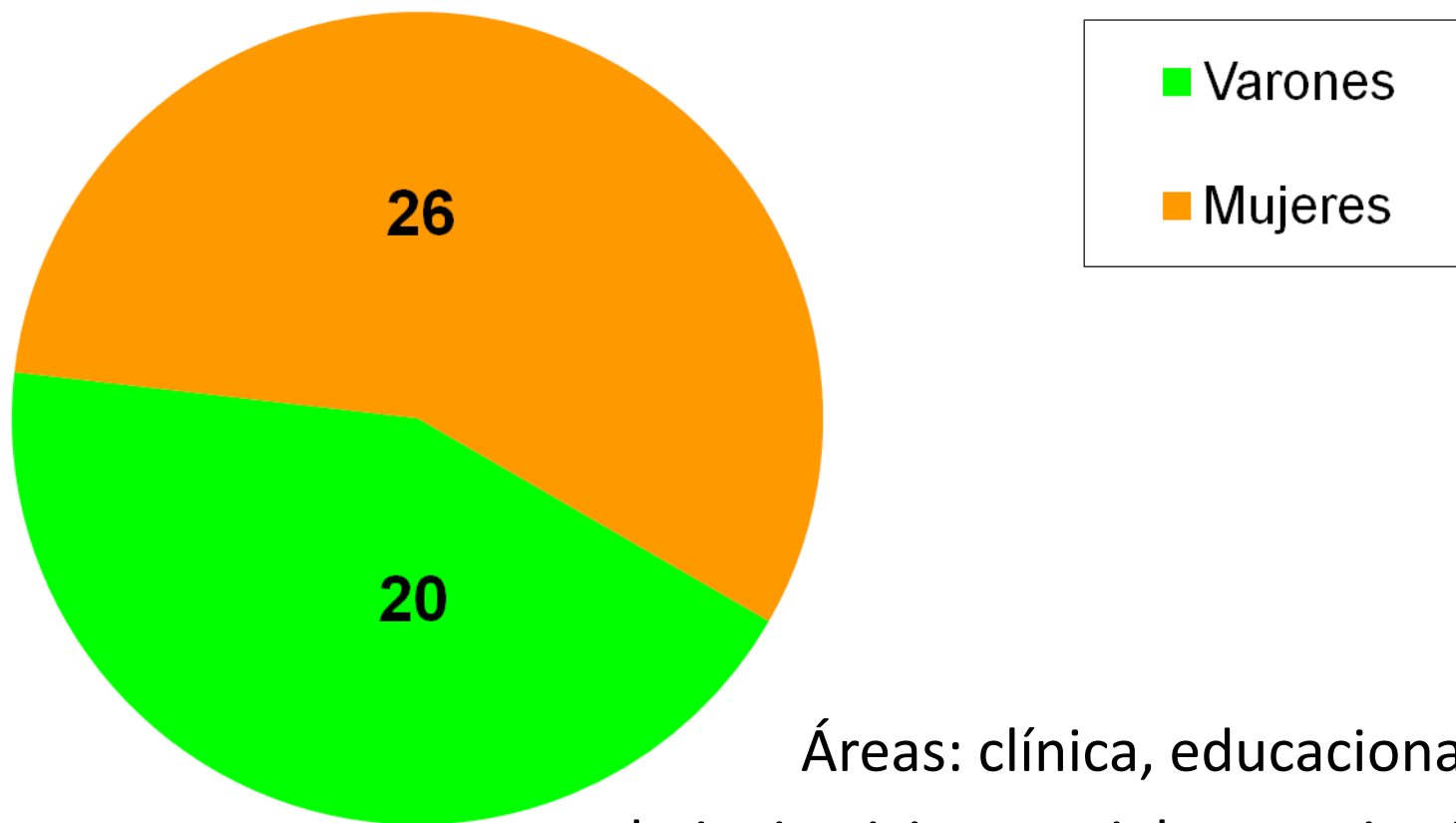


7 materias: 14 cátedras
14 profesores regulares a cargo:
titulares, asociados y adjuntos

Ciclo de formación profesional

Prácticas profesionales supervisadas

2° cuatrimestre 2014



Áreas: clínica, educacional,
trabajo, justicia y social comunitaria

ASIGNATURAS SOBRE EL TEMA GÉNERO EN LA CURRÍCULA DE GRADO Y POSTGRADO

GRADO: CICLO DE FORMACIÓN PROFESIONAL

- **Área Clínica**
- **NUEVAS PRESENCIAS DE LA SEXUALIDAD: EL DEBATE SOBRE LA CONSTRUCCIÓN DE LA DIFERENCIA DE LOS SEXOS**

SURGE EN 2010 Y DESARROLLA CORRIENTES DE PENSAMIENTO “DECONSTRUCCIONISTA” QUE CUESTIONAN LOS PILARES DE RACIONALIDAD DE LA MODERNIDAD. EN NUESTRO CAMPO SE CONOCE COMO EL DEBATE ACTUAL SOBRE LA CONSTRUCCIÓN DE LA DIFERENCIA DE LOS SEXOS.

ESTE DEBATE IMPLICA UN CRUCE ENTRE LOS POSTULADOS DEL PSICOANÁLISIS Y LOS ESTUDIOS DE GÉNERO. ADEMÁS SE TOMA EL SÍNTOMA COMO GUÍA DE LA EXPERIENCIA Y SE PRIORIZA LO QUE EL SUJETO DICE DE ÉL COMO NUESTRA BRÚJULA.

ASIGNATURAS SOBRE EL TEMA EN LA CURRÍCULA DE GRADO y POSTGRADO

GRADO: CICLO DE FORMACIÓN PROFESIONAL

- **Área Social Comunitaria**
- **INTRODUCCIÓN A LOS ESTUDIOS DEL GÉNERO**

SURGE EN LA DÉCADA DEL 70 CON LA DENOMINACIÓN DE ESTUDIOS DE LA MUJER DE CARÁCTER MULTIDISCIPLINARIO. LUEGO DE LOS 80' CON LA INCORPORACIÓN DE LOS ESTUDIOS SOBRE MASCULINIDAD Y EL AVANCE DE LA PERSPECTIVA VINCULAR INTER-GÉNEROS ADQUIERE SU ACTUAL DENOMINACIÓN

CURRÍCULA DE POSTGRADO

Programa de Actualización en Temas de Género

**Materias de las Maestría en Psicoanálisis,
Maestría en Psicología Social Comunitaria,
Carrera de Especialización en Psicología
Clínica con Niños y Adolescentes.**

Cursos para Graduados



FACULTAD DE PSICOLOGÍA
UNIVERSIDAD DE BUENOS AIRES

- **FACULTAD DE PSICOLOGÍA - UBA**

Área Investigación

PORCENTAJE DE DIRECTORES POR GÉNERO - PROGRAMACIONES UBACyT VIGENTES

PROGRAMACIÓN 2014 - 2017		
Mujeres	32	55,17%
Hombres	26	44,82%
TOTAL	58	100%
PROGRAMACIÓN 2013-2016		
Mujeres	16	61,53%
Hombres	10	38,46%
TOTAL	26	100%
PROGRAMACIÓN 2012-2015		
Mujeres	11	57,89%
Hombres	8	42,10%
TOTAL	19	100%

Proyectos UBACyT vigentes por género y categoría

PROYECTOS CONSOLIDADOS (2013-2016)		
Mujeres	7	58%
Hombres	5	42%
TOTAL	12	100%
PROYECTOS EN FORMACIÓN (2013-2015)		
Mujeres	7	64%
Hombres	4	57%
TOTAL	11	100%
PROYECTOS JÓVENES (2013-2015)		
Mujeres	2	66%
Hombres	1	33%
TOTAL	3	100%

PROYECTOS de Desarrollo Tecnológico y Social (PDTS) 2013-2015

Mujeres	2	66,66%
Hombres	1	33,33%
TOTAL	3	100%

BECARIOS/AS UBACyT POR GÉNERO

<u>BECAS ESTÍMULO</u>		
Mujeres	8	66,66%
Hombres	4	33,33%
TOTAL	12	100%
<u>BECAS MAESTRÍA</u>		
Mujeres	11	64,70%
Hombres	6	35,29%
TOTAL	17	100%
<u>BECAS DOCTORADO</u>		
Mujeres	15	65,21%
Hombres	8	34,78%
TOTAL	23	100%
<u>BECAS DE CULMINACIÓN DE DOCTORADO</u>		
Mujeres	4	80%
Hombres	1	20%
TOTAL	5	100%

**PROYECTOS DE INVESTIGACIÓN – INSTITUTO DE
INVESTIGACIONES, FACULTAD DE PSICOLOGÍA – UBA
Y UBACyT:**

**LÍNEAS DE INVESTIGACIÓN DESARROLLADAS SOBRE GÉNERO,
OTRAS SIGUEN EN CURSO Y PROYECTOS DE INVESTIGACIÓN
SOBRE EL TEMA, DISTINTAS PERSPECTIVAS:**

- *“La mujer psicóloga. Obstáculos y posibilidades en el desarrollo de su doble rol”,*
- *“Significados, valores y actitudes hacia el poder en mujeres sindicalistas argentinas”*
- *“Las mujeres y la dirigencia política: los discursos sobre las prácticas”,*

- *“ Management femenino. Hacia una política de integración regional”*
- *“Mujeres, varones y enfermedad cardiovascular. Aportes desde los Estudios de Género y desde el Psicoanálisis a la explicación de la incidencia diferencial por sexos de enfermedades cardiovasculares en adultos jóvenes”*
- *“Género y la Construcción del Riesgo en Enfermedades Cardiovasculares”*
- *“Equidad de género en la calidad de atención de pacientes cardiovasculares”*
- *“Ruta Crítica de la Salud de las Mujeres. Integralidad y equidad de Género en las prácticas de Salud de las Mujeres en la Ciudad de Buenos Aires”*

- *“Equidad de Género en la Calidad de Atención de Niños y Niñas”*
- *“Equidad de Género en la Calidad de Atención en adolescencia”*
- *“La Perversión Hoy: una Pregunta sobre el Síntoma”*
- *“Modos de subjetivación contemporáneos: diversidades amorosas, eróticas, conyugales y parentales en sectores medios urbanos”*
- *“Equidad de Género ligada a la Adherencia al Tratamiento en Adicciones”*
- *“Análisis de la mortalidad por causas externas y su relación con la violencia contra las mujeres. Estudio Cualitativo-cuantitativo de tipo descriptivo-exploratorio”*

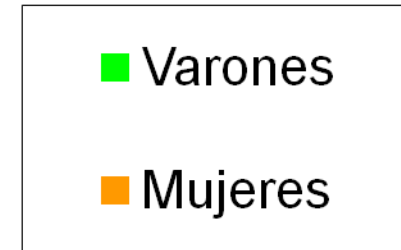
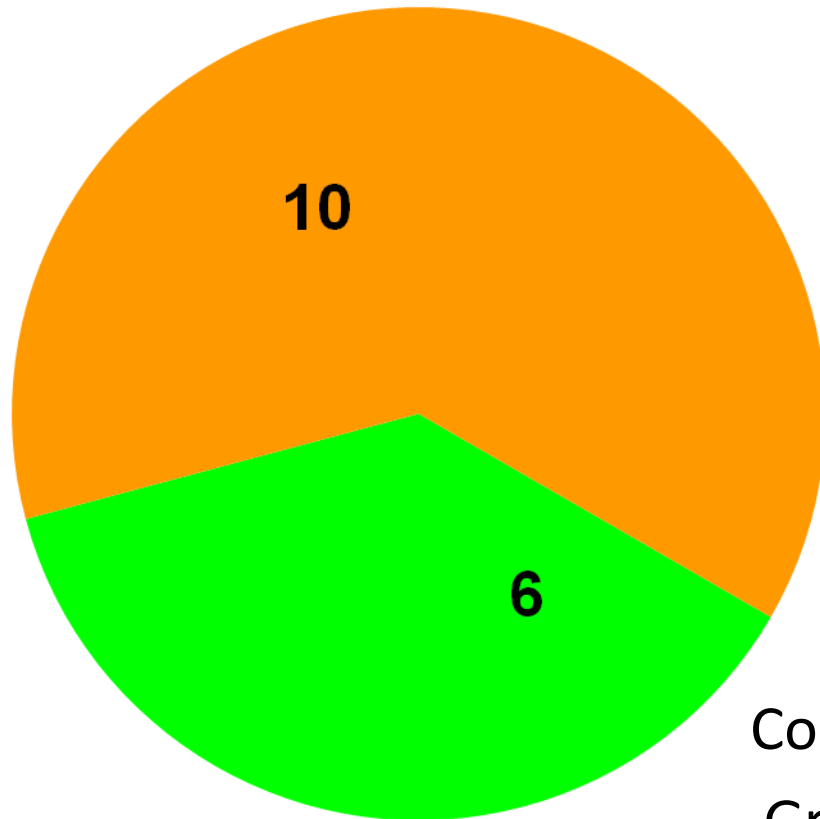


FACULTAD DE PSICOLOGÍA
UNIVERSIDAD DE BUENOS AIRES

FACULTAD DE PSICOLOGÍA

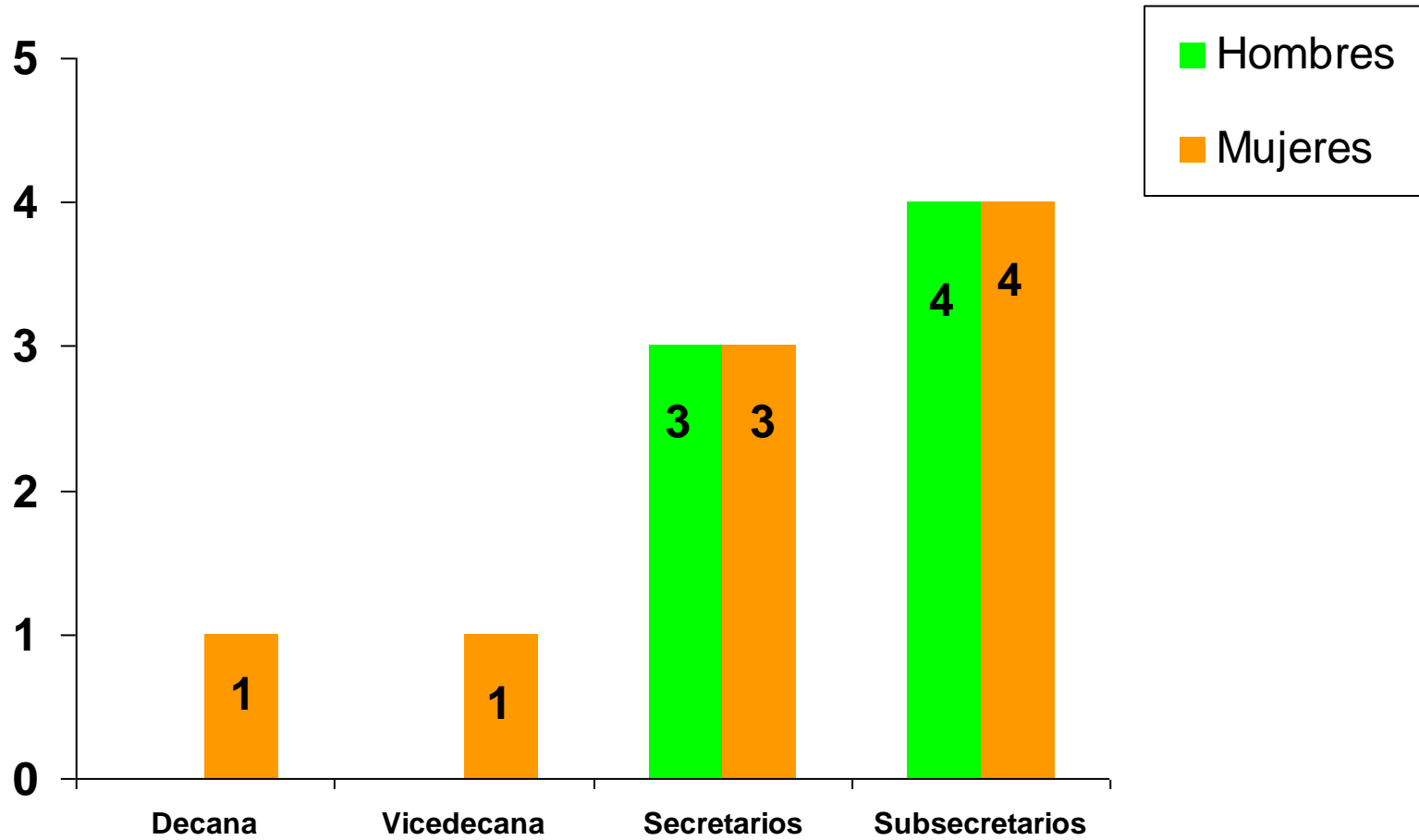
AUTORIDADES

CONSEJO DIRECTIVO

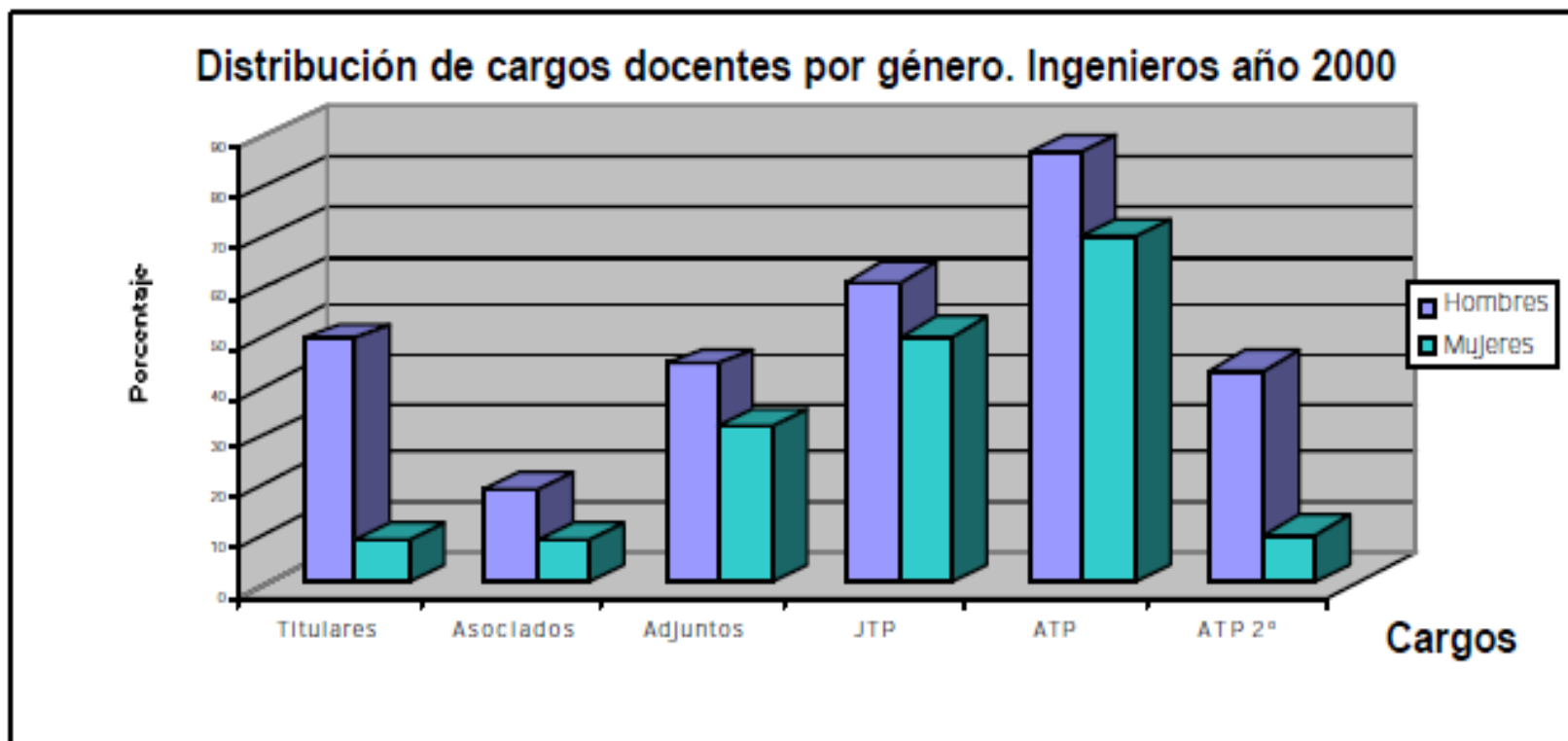


Consejeros/as profesores/as,
Graduados/as y estudiantes.
Titulares

GESTIÓN

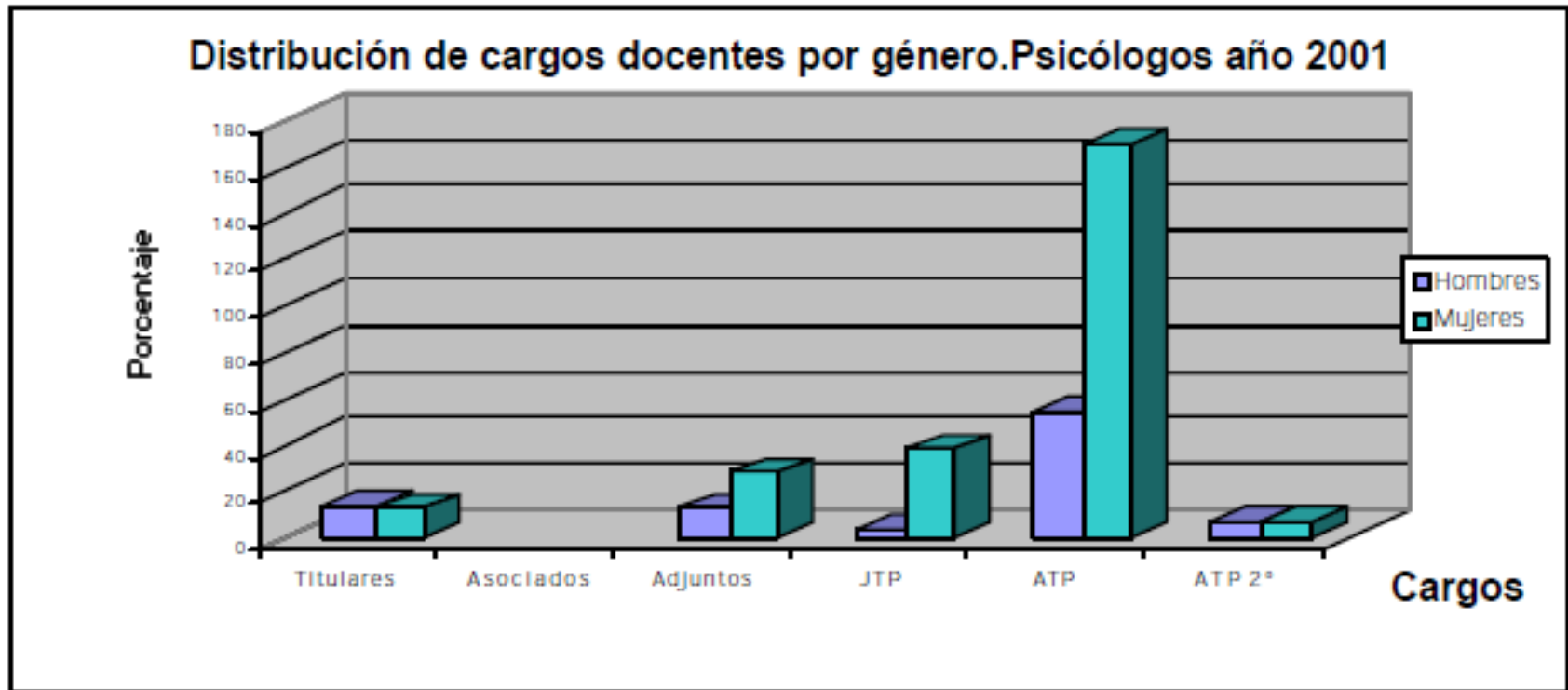


INVESTIGACIÓN UNIVERSIDAD NACIONAL DE MAR DEL PLATA – AÑOS 2000 Y 2001 “INGENIEROS Y PSICÓLOGOS”



Elaboración propia sobre la base de datos aportados por la Facultad de Psicología, año 2001.

INVESTIGACIÓN UNIVERSIDAD NACIONAL DE MAR DEL PLATA – AÑOS 2000 Y 2001 “INGENIEROS y PSICÓLOGOS”



Elaboración propia sobre la base de datos aportados por la Facultad de Psicología, año 2001.

Nota: La Facultad de Psicología no posee la categoría de Asociado.